


動画の送信方法(スマートフォン)


※iphone を例に説明しています。

桐蔭学園小学校

①「Googleドライブ」アプリをダウンロード



②アプリを開いてログイン



③右下の「+」マークをタップ(クリック)



④「アップロード」をタップ



⑤「写真と動画」をタップ



⑥ 動画を選択



⑦ 共有したい動画の「…」をタップ



⑧ 出てきたウインドウを 下の方からスライドして…



これでアップロードはOK！
次は共有をするよ^^



⑨ 「名前を変更」をタップ



⑩ 「〇年〇組(卒業生) 名前」に変更



⑪ もう一度「…」をタップし、共有をタップ



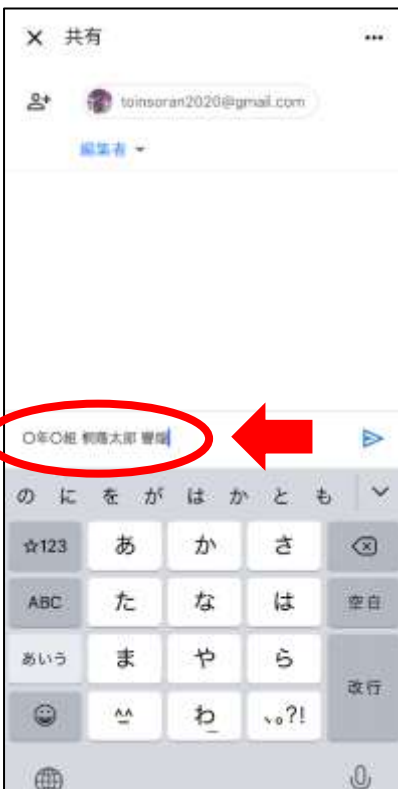
⑫ **toings2020@gmail.com** を入力する



⑬「編集者」になっているか確認



⑭メッセージに
動画のタイトルを入力



⑮送信アイコンを押して終了♪

